

1.- FOTOLUMINISCENTES DE EVACUACIÓN

NORMALIZADAS SEGÚN UNE-23-034-88.

A) LITERALES E ICONOS



1A10
297 x 105
420 x 148
594 x 210



1A20
297 x 148
420 x 210
594 x 297



1A40
224 x 224
447 x 447
670 x 670



1A41
224 x 224
447 x 447
670 x 670



1A50
224 x 224
447 x 447
670 x 670



1A51
224 x 224
447 x 447
670 x 670

B) HACIA ARRIBA / RECTO



1B10
224 x 224
447 x 447



1B11
448 x 224



1B12
448 x 224



1B13
568 x 148



1B14
568 x 148



1B15
568 x 148



1B16
568 x 148



1B17
402 x 105



1B18
402 x 105



1B19
445 x 148
630 x 210



1B20
445 x 148
630 x 210

C) HACIA ARRIBA / DIAGONAL



1C10
224 x 224
447 x 447



1C11
224 x 224
447 x 447



1C12
448 x 224



1C13
448 x 224



1C14
568 x 148



1C15
568 x 148



1C16
568 x 148



1C17
568 x 148



1C18
402 x 105



1C19
402 x 105



1C20
445 x 148
630 x 210



1C21
445 x 148
630 x 210

D) HACIA ABAJO



1D10
224 x 224
447 x 447



1D11
224 x 224
447 x 447



1D12
448 x 224



1D13
448 x 224



1D14
568 x 148



1D15
568 x 148



1D16
568 x 148



1D17
568 x 148



1D18
402 x 105



1D19
402 x 105



1D20
445 x 148
630 x 210



1D21
445 x 148
630 x 210

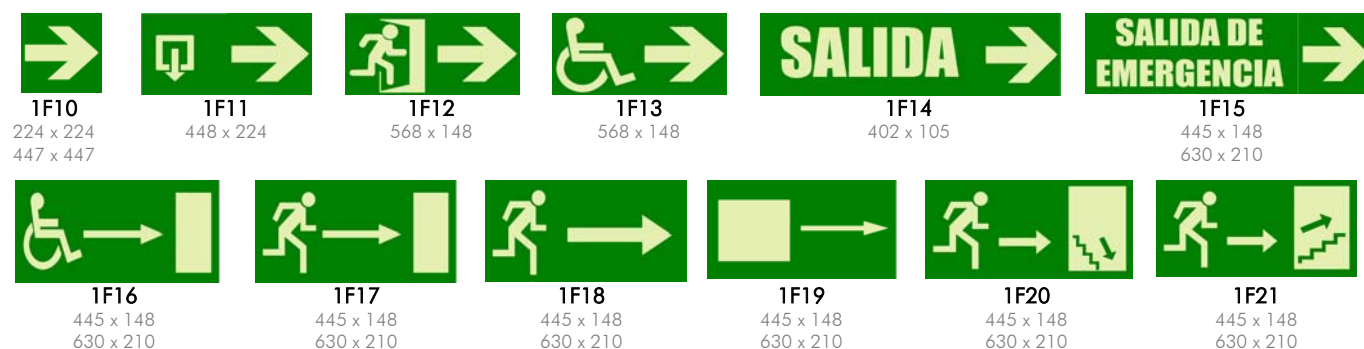


1D22
568 x 148

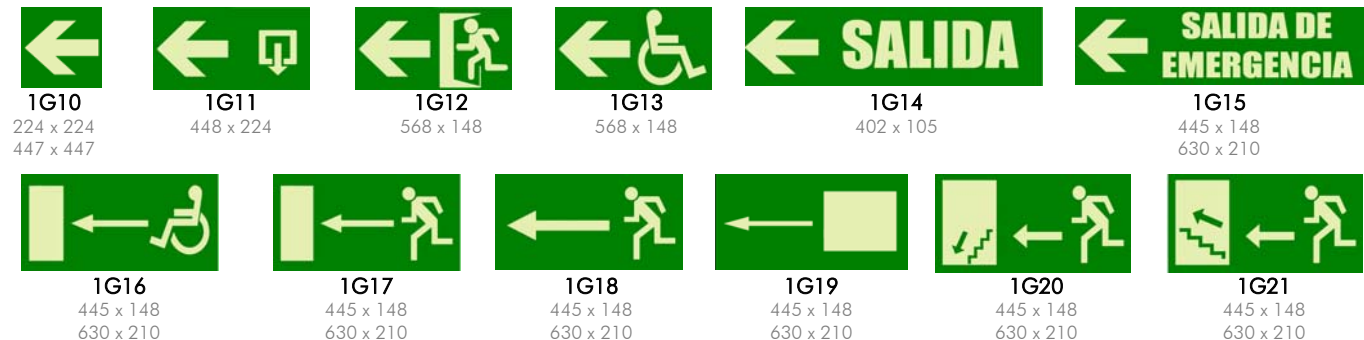
E) HACIA ABAJO EN DIAGONAL



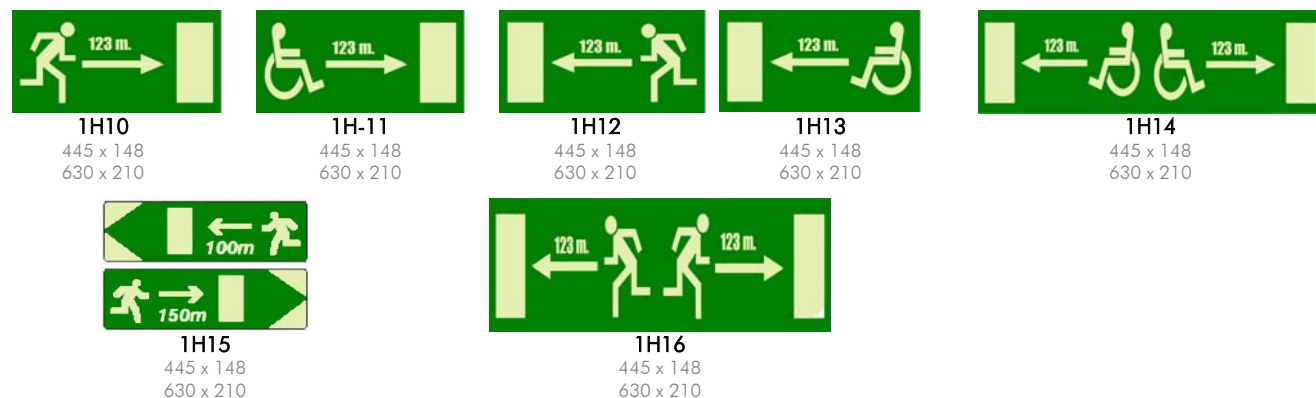
F) HACIA LA DERECHA



G) HACIA LA IZQUIERDA



H) UNI/BIDIRECCIONALES CON DISTANCIAS



* Posibilidad de diseños y textos personalizados.